

ÜRDÜN ÜLKE PROFİLİ



T.C.
Ticaret Bakanlığı
Uluslararası Anlaşmalar ve Avrupa Birliği
Genel Müdürlüğü

İçindekiler

1. GENEL BİLGİLER	2
2. GENEL EKONOMİK DURUM	4
3. DIŞ TİCARET	6
4. DOĞRUDAN YABANCI YATIRIMLAR	9
5. TÜRKİYE ile TİCARET	10
EKLER:.....	12

1. GENEL BİLGİLER

Başlıca Sosyal Göstergeler

Devletin Adı	Ürdün Haşimi Krallığı
Yönetim Biçimi	Anayasal Monarşi (Krallık)
Başkenti	Amman
Resmi Dili	Arapça
Bağımsızlık Günü	25 Mayıs 1946 (İngiltere'den)
Yüzölçümü (kara)	88.794 km ² (Dünya Bankası)
Nüfus (2025)	11.440.00 (IMF)
Para Birimi (döviz kuru)	Ürdün Dinarı (1 dolar: 0,71 ÜD -sabit-)
Başlıca şehirleri	Amman, İrbid, Zarka, Karak, Mafrak, Akabe
Başlıca Ekonomik Ürünler	Fosfat, turuncgiller, zeytin
Üyesi Olduğu Başlıca Uluslararası Kuruluşlar	IMF, GAFTA, WHO, WIPO, WMO, WTO

Coğrafi Konum

Akabe Limanı ile Akabe Körfezi'ne açılan ve İsrail ile en uzun sınırı (238 km) paylaşan ülke konumundaki Ürdün, Irak, Suudi Arabistan, Suriye ve Batı Şeria ile sınıra sahiptir. Ürdün topraklarının doğusu daha çok çöllerle kaplı düzlüklerden, batı bölgeleri dağlık arazilerden oluşmaktadır. Ürdün topraklarının %3,3'ü ekilebilir arazilerden, %1,18'i düzenli hasat elde edilen alanlardan oluşmaktadır.

Siyasi ve İdari Yapı

İnsanoğlunun ilk yerleşim yerlerinden biri olan Ürdün, eski çağlardan beri pek çok uygarlığa ev sahipliği yapmıştır. İngiltere'den 25 Mayıs 1946 tarihinde bağımsızlığına kavuşmuştur.

Ürdün, anayasal kurallara bağlı olarak bir Krallık tarafından yönetilmektedir. Ürdün'de esas yürütme ve yasama gücü olan Kral, dış politikaya ve ülkenin stratejik vizyonuna ilişkin önemli kararları almakta, Başbakanı ve Bakanlar Kurulu'nu atamakta, yürütme görevini atadığı Başbakan ve Bakanlar Kurulu aracılığıyla yerine getirmektedir. Kabine üyeleri ise, Başbakan tarafından ve Kral'ın onayı ile atanmaktadır. Kral, Başbakanı parlamentodan ve çoğunluğu oluşturan siyasi grubun içinden atamak zorunda olmayıp, genel uygulama, parlamento dışından atama şeklindedir.

Kral istediği zaman Başbakanın ve Bakanlar Kurulu'nun istifasını isteyebilmekte, Parlamento'yu feshedebilmektedir. Kral aynı zamanda silahlı kuvvetlerin de başkomutanıdır. (<https://portal.jordan.gov.jo/wps/portal#/>)

Ülkede çok sayıda siyasi parti bulunmakta olup, aşiret ve aile bağları da oldukça önemlidir. Parlamento'nun Temsilciler Meclisi ve Senato olmak üzere iki kanadı vardır. Temsilciler Meclisi, 110 milletvekilinden oluşmakta olup, üyeleri 4 yılda bir yapılan seçimler yoluyla halk tarafından belirlenmektedir. 55 senatörden oluşan Senato üyelerini ise Kral atamaktadır. Senatörler 40 yaşını dolduran, önemli kamu görevlerinde bulunmuş olan ve rejime bağlı kişiler arasından seçilmektedir. Senatörlerin görev süresi de 4 yıl olup, bu süre Kral'ın takdirine bağlı olarak uzatılabilmektedir.

Yargının bağımsızlığı, 1952 Anayasası ile güvence altına almıştır. Kral yargıçların atanmasını ya da azledilmesini onaylasa da, uygulamada yargıçlar Yüksek Yargı Konseyi tarafından denetlenmektedir. Hukuk kuralları İslam Hukuku'na ve Fransız Hukuk Sistemi'ne dayanmaktadır.

İdari yapı, 12 vilayetten oluşmaktadır. Ülkenin başlıca ticaret şehirlerinden olan başkent Amman turizm açısından da önemli bölgelerdendir. İrbid'de ve Zarka'da sanayi üretimi gelişmiş düzeydedir. Karak'ta ise madencilik, potas ve fosfat işlenmektedir. Suriye sınırı yakınındaki Mafraq kenti ise imalat ve tarım merkezi olma yönünde gelişimini sürdürmektedir.

Ülkenin batısında yer alan Ürdün Vadisi en verimli alanlar olarak kabul edilmekte, meyve ve sebze üretiminin çoğu bu bölgede yapılmaktadır.

Akabe şehri, sanayi ve turizm faaliyetleri nedeniyle her zaman yoğun bir liman olmakla birlikte; Akabe Sanayi Bölgesi'nin 1 Ocak 2001'de faaliyete geçişi Liman'ın yoğunluğunu ve bölgedeki emlak yatırımlarını daha da artırmıştır.

Nüfus ve İstihdam

2023 yılı itibarıyla nüfusun %64'ünü 15-64 yaş grubu, %4'ünü ise 65 yaş üstü grubu oluşturmaktadır. Nüfus artış hızı %0,5, kentleşme oranı %92'dir. Yüksek işsizlik ekonomideki başlıca sorunlardan biridir. (Dünya Bankası-2025)

Önemli yerleşim bölgeleri daha çok ülkenin kuzeyinde ve orta kesimlerinde yoğunlaşmıştır.

Doğal Kaynaklar ve Çevre

Ürdün'ün başlıca maden kaynakları ise fosfat ve potastır.

Ormanlık alanların tahribi, hayvanların aşırı otlatılması, erozyon ve çölleşme ülkenin başlıca çevre sorunlarıdır. Son yıllarda yaşanan kuraklık, sanayi ve turizm yatırımlarının artması, tarımda suyun verimsiz kullanılması ve hızlı nüfus artışı nedeniyle su ihtiyacının ilerleyen yıllarda daha da artması beklenmektedir. Öte yandan, çevre uzmanları Ölü Deniz'in kuruyabileceğine dair uyarılarda bulunmaktadır.

2011-2021 döneminde kişi başına düşen yenilenebilir ülke içi temiz su kaynakları azalmakta olan ülkeler arasında Ürdün, %32 azalma ile 7. sırada olup 2021 yılında sahip olduğu kişi başına düşen temiz su miktarı 62 m³tür. [Dünya ortalaması %13 azalma (Dünya Bankası)]

2. GENEL EKONOMİK DURUM

Temel Ekonomik Göstergeler

	2023	2024	2025*	2026*	2027*	2028*	2029*	2030*
GSYİH (Cari Fiyatlarla - milyar \$)	51,16	53,43	56,16	59,29	62,59	66,08	69,77	73,66
GSYİH Büyüme (Sabit Fiyatlarla -%)	2,9	2,5	2,7	2,9	3	3	3	3
Kişi Başına Düşen Milli Gelir (Cari Fiyatlarla - \$)	4.513	4.693	4.908	5.149	5.394	5.646	5.906	6.172
Tüketici Fiyat Enflasyonu (ort, %)	2,1	1,6	2,2	2,6	2,3	2,2	2,3	2,3
Cari İşlemler Dengesinin GSYİH'ya Oranı (%)	-3,6	-5,9	-5,5	-5,9	-5,4	-5	-4,8	-4,7
İşsizliğin Toplam İşgücüne Oranı (%)	22	-	-	-	-	-	-	-
Devletin Genel Toplam Borçlanmasının GSYİH'ya Oranı (%)	89	90,2	89,7	87,5	83,7	79,6	76,3	73,4

Kaynak: IMF (2025 Ekim)

*Tahmini veriler

Ürdün'ün 2025 yılı için tahmin edilen GSYİH'sı ile 196 ülke arasında 93. büyük ekonomi olması, bu çerçevede hesaplanan kişi başı milli gelir ile 122. sırada yer alması öngörülmektedir. (IMF)

Ürdün gelişmekte olan bir ekonomidir. Yetersiz su ve enerji kaynakları, yüksek nüfus artışına bağlı işsizlik ve gelir dağılımı bozuklukları, yüksek enflasyon ve yoksulluk, dış yardımlara bağımlılık ve yüksek iç ve dış mali açıklar Ürdün ekonomisinin başlıca yapısal sorunlarıdır. Bölgesel siyasi istikrarsızlıkların hemen yanında konumlanmış olması ve özellikle komşu Suriye'de yaşanan iç karışıklıklar nedeniyle gerçekleşen mülteci akını, ekonomiyi olumsuz etkileyen başlıca faktörlerdir.

Nitekim, ülkenin süregelen bütçe açığının azaltılması amacıyla uygulanan IMF destekli programlar, politik kaygılar nedeniyle tam olarak hayata geçirilememektedir. Devletin ekonomideki ağırlığının azaltılarak kamu-özel sektör işbirliğinin güçlendirilmesi amacı ile yürütülen özel sektöre dayalı büyüme hedefine rağmen, kamu sektörü hala milli gelire en fazla katkı sağlayan sektördür.

Ürdün'ün mali ve dış ticaret dengesi dış yardımlarla doğrudan ilişkilidir. Dış destek aldığı ülkelerin başında gelen Körfez ülkelerinin petrol piyasasında yaşanan dalgalanmalara duyarlılığı ve son dönemde petrol fiyatlarının düşük seyretmesi, hem dış yardımları sınırlamakta, hem de bu ülkelerde yaşayan Ürdün vatandaşlarının sağladığı döviz gelirlerinin azalmasına neden olmaktadır. Bununla birlikte, Kral Abdullah'ın tahta geçmesi ve IMF destekli uygulanan liberalleşme politikaları sayesinde Ürdün ekonomisi 2000'li yıllarda toparlanma sürecine girerek rekabet gücü kazanmıştır.

Ayrıca, 2000 yılında DTÖ'ye üyelik, özelleştirme politikaları, AB ve ABD ile imzalanan Ticaret Anlaşmaları Ürdün'ün Ortadoğu'nun istikrarlı bir ekonomisi haline gelmesini sağlamıştır. Özellikle bilgi teknolojileri sektöründe ve Nitelikli Sanayi Bölgelerinde büyüme daha fazla hissedilmiş; geleneksel ihrac pazarları olan Irak'a ve Körfez ülkelerine yapılan ihracatta da ivme kaydedilmiştir. Dünya Bankası değerlendirmesine göre Ürdün, COVID-19 şokundan kurtulmaya başlamış olmakla birlikte, pandemi Ürdün'ün istihdam (işsizlik) sorununu daha da kötüleştirmiştir.

Ürdün iklimle ilgili çeşitli tehlikelerle de karşı karşıyadır. Dünyanın en su fakiri ülkeleri arasındadır. Ürdün enerjide ithalata bağımlıdır. Ürdün'ün ekonomik dönüşümü, ekonominin dışa yönelimini genişletmek ve özel sektör liderliğindeki büyümeyi ve istihdam yaratmayı teşvik etmek için gerekli reformları uygulamak için fırsatların belirlenmesine bağlı olmaya devam etmektedir. (<https://www.worldbank.org/en/country/jordan/overview>)

Öte yandan, Ekonomik İşlerden Sorumlu Başbakan Yardımcısı ve Kamu Sektörü Modernizasyonundan Sorumlu Devlet Bakanı Nasser Shreideh tarafından 2022 yılı Ekim ayında yapılan bir basın açıklamasında; artan kamu borcunun bir diğer önceliklerini oluşturduğunu, bunun idare edilmesi ve bütçe açığının kapatılması için iç ve dış borçlanmaya gitmek zorunda olduklarını, öte yandan, Hükümetlerinin başarısı için borçların ödenmesinin önemli bir kıstas arz ettiğini ve Ürdün Hükümetinin bu alanda bir sıkıntı yaşamadığını belirtmiştir. (T.C. Amman Büyükelçiliği Ticaret Müşavirliği)

2024 yılı GSYİH'sı içinde tarım sektörünün payı %5,1, sanayinin (inşaat dahil) %25,1'dir. Sadece imalat sektörünün milli gelire katkısı ise %18 oranındadır. (Dünya Bankası-2025)

3. DIŐ TİCARET

Genel Durum

Kısıtlı sanayi altyapısı ve hammadde kıtlığı nedeniyle Ürdün, dış ticaretinde geçmişten bugüne kronik açıklar veren bir ülkedir. Hızlı nüfus artışı ile beraber, petrolde ve gıda maddelerinde dışa bağımlılık durumu daha da artmıştır. 1980 yılından itibaren ithalatın ihracatla dengelenmesine çalışılmış; özellikle tıbbi malzeme ve ilaç, tekstil, gübre, çimento gibi sanayi sektörlerinde gelişim desteklenmiştir.

Ürdün'ün AB ile Ortaklık Anlaşması 1 Ocak 1999'da imzalanarak 26 Mart 2002'de yürürlüğe girmiş, 12 yıl içinde de bir Serbest Ticaret Anlaşması hedefi konmuştur. Söz konusu Anlaşma gereğince Ürdün'ün sanayi malları kademeli indirimler sonrasında gümrüksüz AB pazarlarına girebilecek, tarım ürünleri ise belirli tarife ve kotalara tabi tutulacaktır.

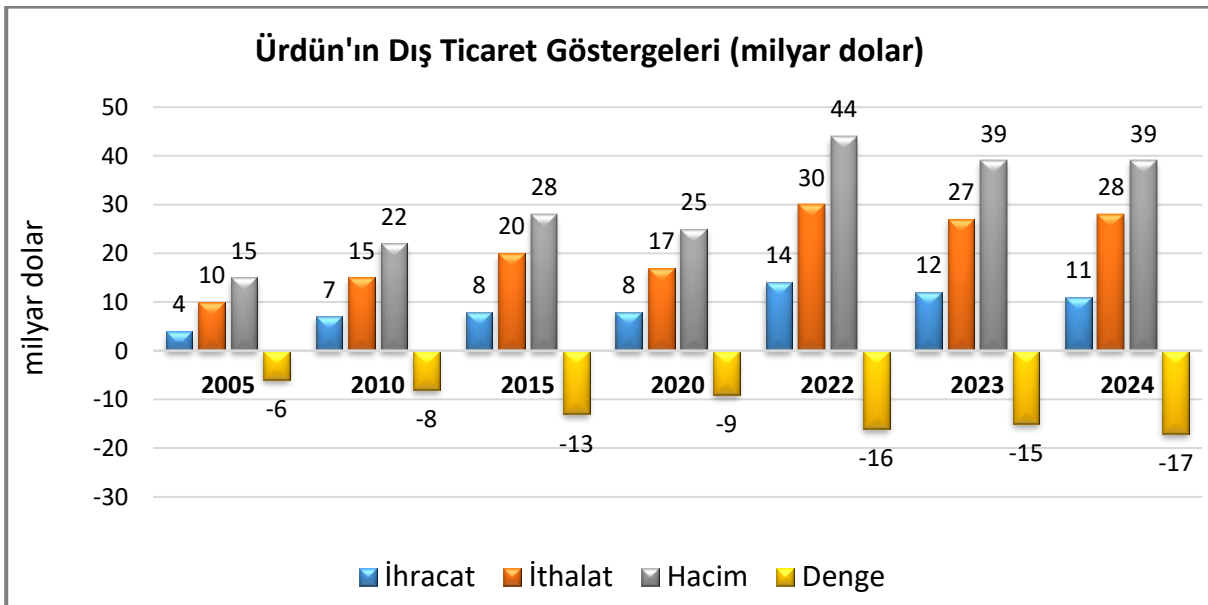
Ürdün-ABD Serbest Ticaret Anlaşması (STA) ise 24 Ekim 2000 tarihinde imzalanarak, Ocak 2001'de yürürlüğe girmiştir. Söz konusu Anlaşma ile Ürdün; Kanada, Meksika ve İsrail'den sonra ABD ile STA yapan 4. ülke olmuştur. Anlaşma uyarınca, başta tekstil ve gıda maddeleri olmak üzere birçok ürünün gümrük vergilerinde kademeli olarak indirimler gerçekleştirilmiş olup; anlaşmanın on yıllık bir dönemi kapsamı hedeflenmiştir. ABD ile ayrıca, 1997 yılında "Nitelikli Sanayi Bölgeleri Anlaşması" da imzalamıştır. (<https://ustr.gov/trade-agreements/free-trade-agreements/jordan-fta>)

11 Nisan 2000 tarihinde DTÖ'ye üye olan Ürdün, EFTA ülkeleri, Singapur ve Kanada ile de STA imzalamıştır. Ürdün, Mısır, Fas ve Tunus arasında 2004 yılında Aghadir Anlaşması imzalanmıştır. Arap Ligi üyesi olan Ürdün, Arap Serbest Ticaret Alanı'nın da (GAFTA) üyesidir. (<http://amcham.io/wp-content/uploads/2018/12/IB-Jordans-Trade-Agreements.pdf>)

Ürdün'ün ithalat gümrük vergi oranlarıyla ilgili web sayfaları aşağıda belirtilmektedir.

- Ürdün Gümrük Genel İdaresi: <https://services.customs.gov.jo/JCaits/sections.aspx>
- AB Pazara Giriş: <https://trade.ec.europa.eu/access-to-markets/en/home>

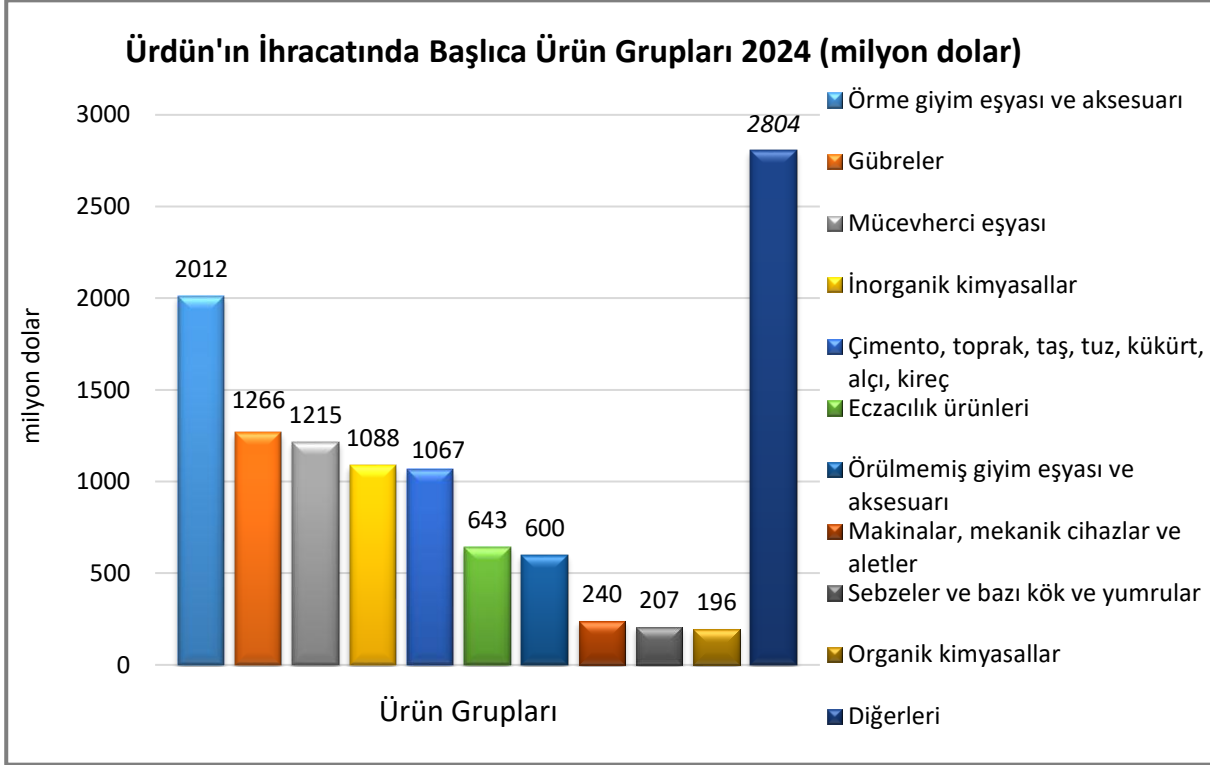
Ülkenin Dış Ticareti



Kaynak: Trademap – mirrordata / Ürdün (25.12.2025)

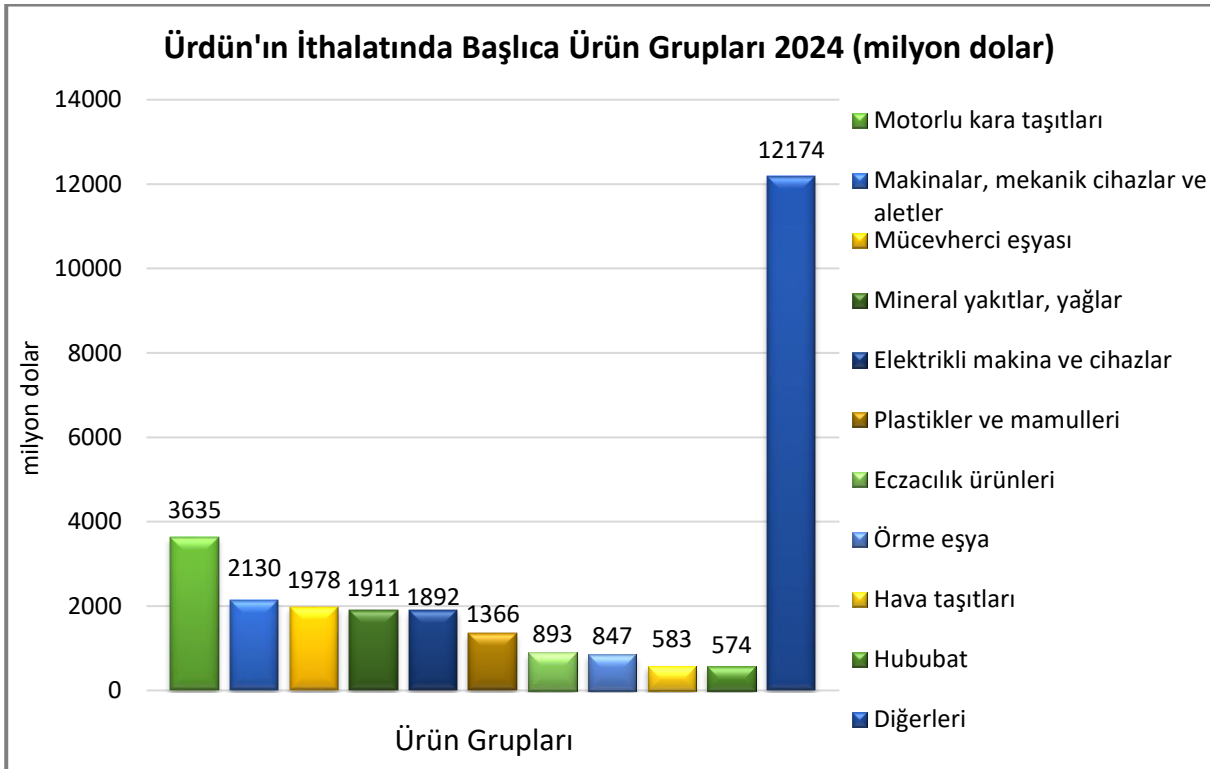
Başlıca Ürünler İtibarı ile Dış Ticareti

İhracatı



Kaynak: Trademap - mirrordata / Ürdün [Detaylı tablo için tıklayınız](#)

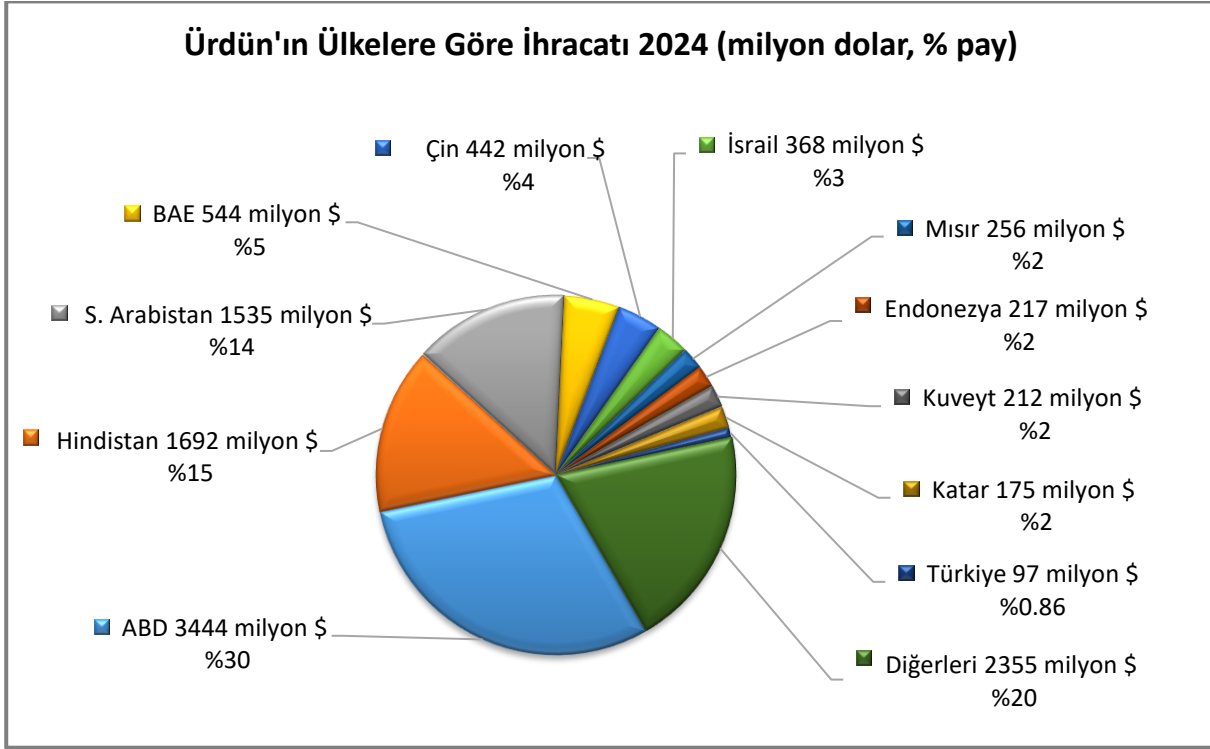
İthalatı



Kaynak: Trademap- mirrordata / Ürdün [Detaylı tablo için tıklayınız](#)

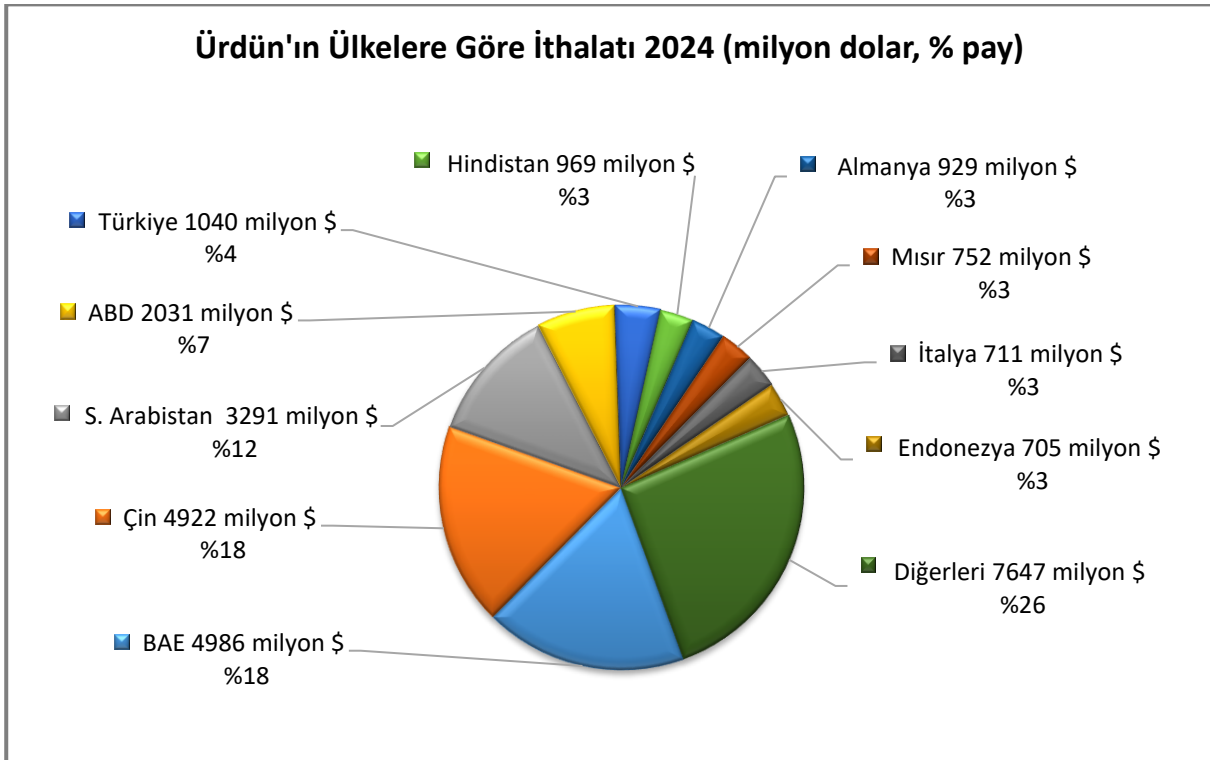
Başlıca Ülkeler İtibarı ile Dış Ticaret

İhracat



Kaynak: Trademap – mirrordata / Ürdün [Detaylı tablo için tıklayınız](#)

İthalat



Kaynak: Trademap – mirrordata / Ürdün [Detaylı tablo için tıklayınız](#)

4. DOĞRUDAN YABANCI YATIRIMLAR

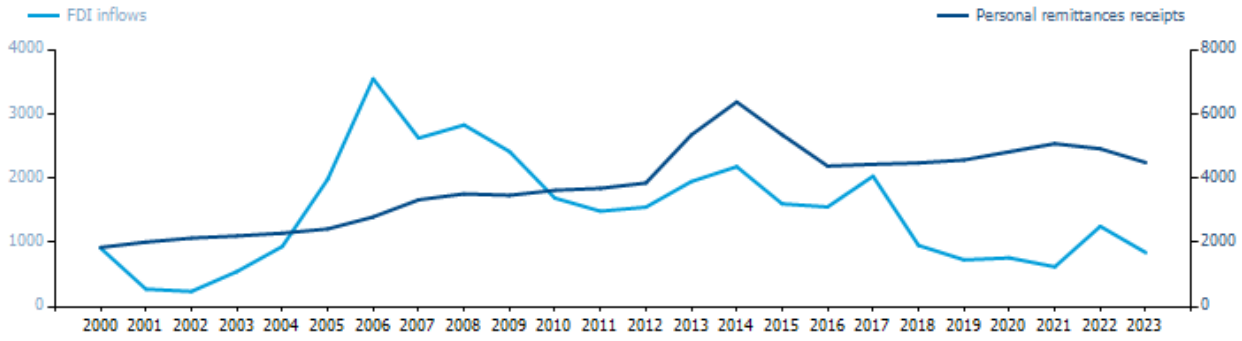
Doğrudan Yabancı Yatırımların Görünümü

Gümrükler, vergilendirme, şirketler kanunu ve finansal piyasalar gibi alanlarda son yıllarda özel sektörün lehine yapılan değişiklikler ve fikri mülkiyet haklarının korunmasına ilişkin çıkarılan yasalar, özellikle bilgi teknolojileri, sağlık, medikal, inşaat, turizm ve madencilik sektörlerinde yabancı yatırımcıların güveninin kazanılmasında etkili olmuş, yabancı yatırımların payı artmıştır. Ürdün'ün yatırımları teşvik ve özendirme sistemi vergi, finansal destekler ve gümrük vergisi muafiyetlerinden oluşmaktadır.

2014 yılında yürürlüğe giren 30 sayılı Yatırım kanunu, Ürdün Yatırım İdaresini (Jordan Investment Commission-JIC-) yatırımların teşvik edilmesi, ihracatın desteklenmesi ve yatırımcılara güvenli ve istikrarlı bir ortam sunulması için tek yetkili kuruluş olarak tayin etmiştir. (<https://www.jic.gov.jo/en/>)

JIC, Akabe Serbest Bölgesi dışındaki tüm alanlardan sorumludur. Kurum bünyesinde oluşturulan "Yatırım Penceresi" çeşitli alanlarla ilgili belge ve lisansları düzenlemekle yetkili idarelerin temsilcilerinde oluşmakta ve belirlenmiş süreler içerisinde bu belgeleri düzenlemekle yükümlüdür.

Ürdün'e 2023 yılında gelen doğrudan yabancı yatırım tutarı 843 milyon dolar olmuştur. (UNCTAD-<https://unctadstat.unctad.org/CountryProfile/GeneralProfile/en-GB/400/index.html>)



Ürdün;

- 2022 yılı insani gelişmişlik endeksine göre 193 ülke arasında 99. sıradadır. (BM-2025)
- 2024 yılı ekonomik serbestlik endeksine göre 176 ülke arasında 92. sıradadır. (The Heritage Foundation-2025)
- Küresel rekabetçilik açısından 2019 yılı verilerine göre 141 ülke arasında 70. sıradadır. (World Economic Forum-2025)

Türkiye'nin 2024 yılında yurt dışına gerçekleştirdiği yaklaşık 7 milyar dolar değerindeki toplam yurtdışı doğrudan yatırımında Ürdün 3 milyon dolar ile 61. sıradadır. (TCMB-2025)

2024 yılında yurtdışından Türkiye'ye gelen yaklaşık 7 milyar dolar değerindeki toplam doğrudan yatırımda Ürdün 1 milyon dolar ile 52. sıradadır. (TCMB-2025)

Serbest Bölgeler

Yerli ve yabancı sermayeyi çekmek ve çeşitli yatırım faaliyetlerinde istihdamı artırmak amacıyla yatırımcılar serbest bölgelerde de iş yapmaya teşvik edilmektedir. ([Ürdün Serbest Bölgelerinde Yatırım](#))

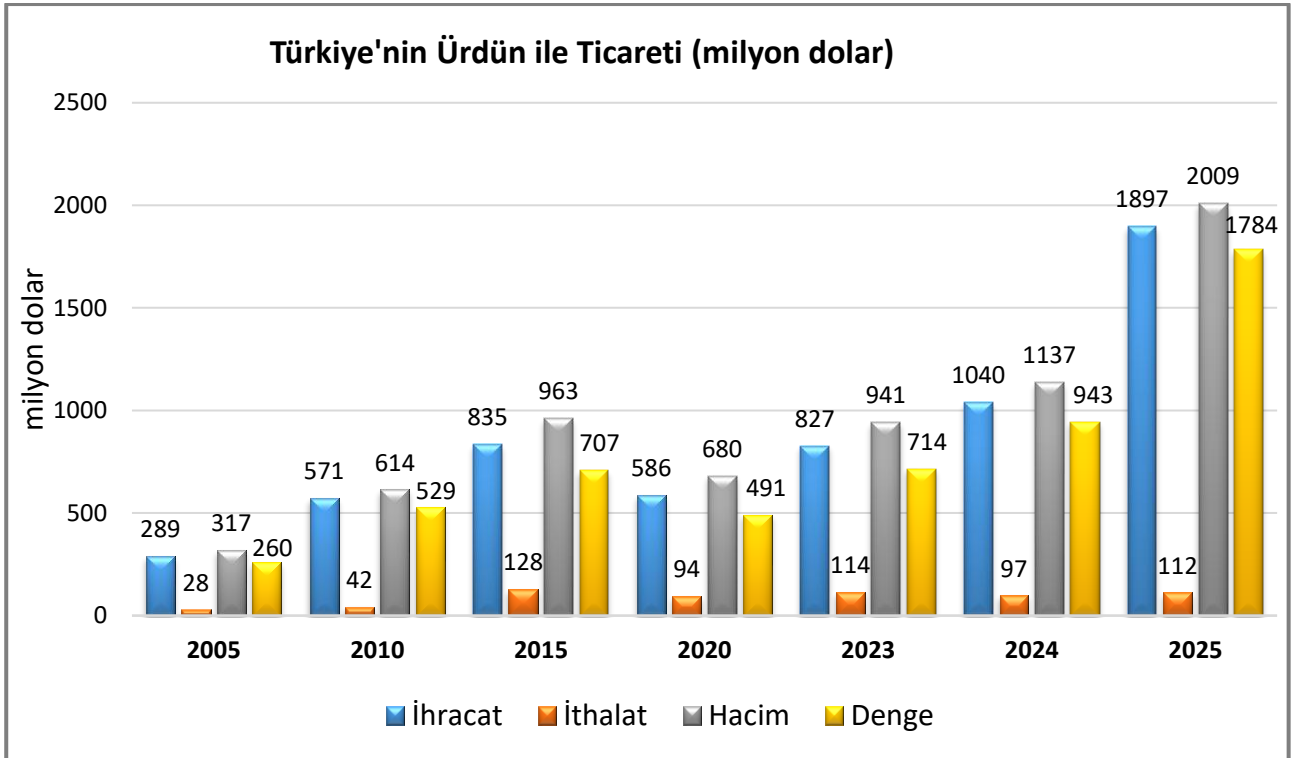
5. TÜRKİYE ile TİCARET

Genel Durum

Türkiye ile Ürdün arasında 1 Aralık 2009 tarihinde Amman'da imzalanmış olan STA ise, Ürdün'ün tercihli rejim kapsamında ithal edilen ürünlerin yerel endüstrisini olumsuz etkilediğini ve olumsuz ekonomik koşullarını gerekçe göstererek yeniden müzakere edilmesi talebi üzerine yapılan yeni müzakereler sonucunda anlaşma sağlanamadığından, 22 Kasım 2018 tarihinde feshedilmiştir.

Ürdün, Türkiye'den ithal edilen mallar için STA kapsamında belirlenen tavizli gümrük vergileri yerine DTÖ'nün "en çok gözetilen ulus" (MFN) vergilerini tahsil etmeye başlamıştır. Bilahare, iki ülke arasında 1 Ekim 2019 tarihinde Ticari ve Ekonomik İşbirliği Anlaşması imzalanmıştır.

Türkiye-Ürdün İkili Ticareti

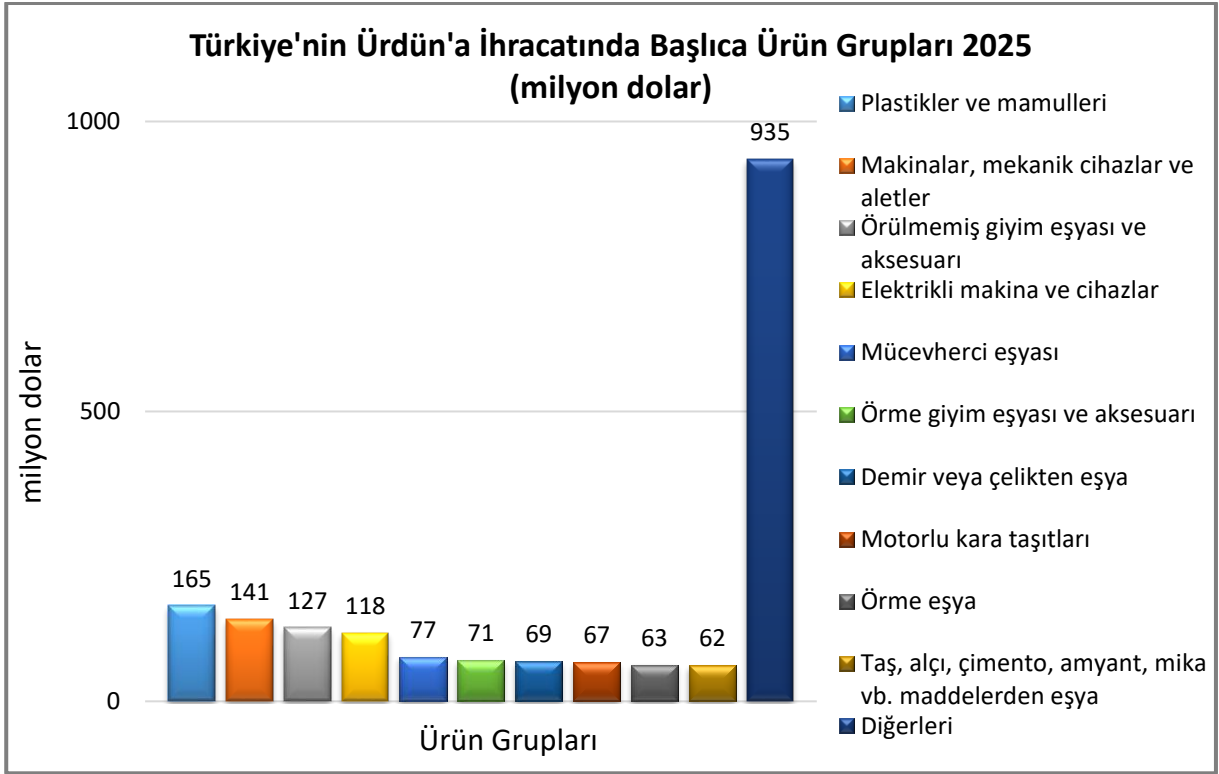


Kaynak: Trademap/Türkiye-directdata

İkili ticaret Türkiye lehine fazla vermektedir.

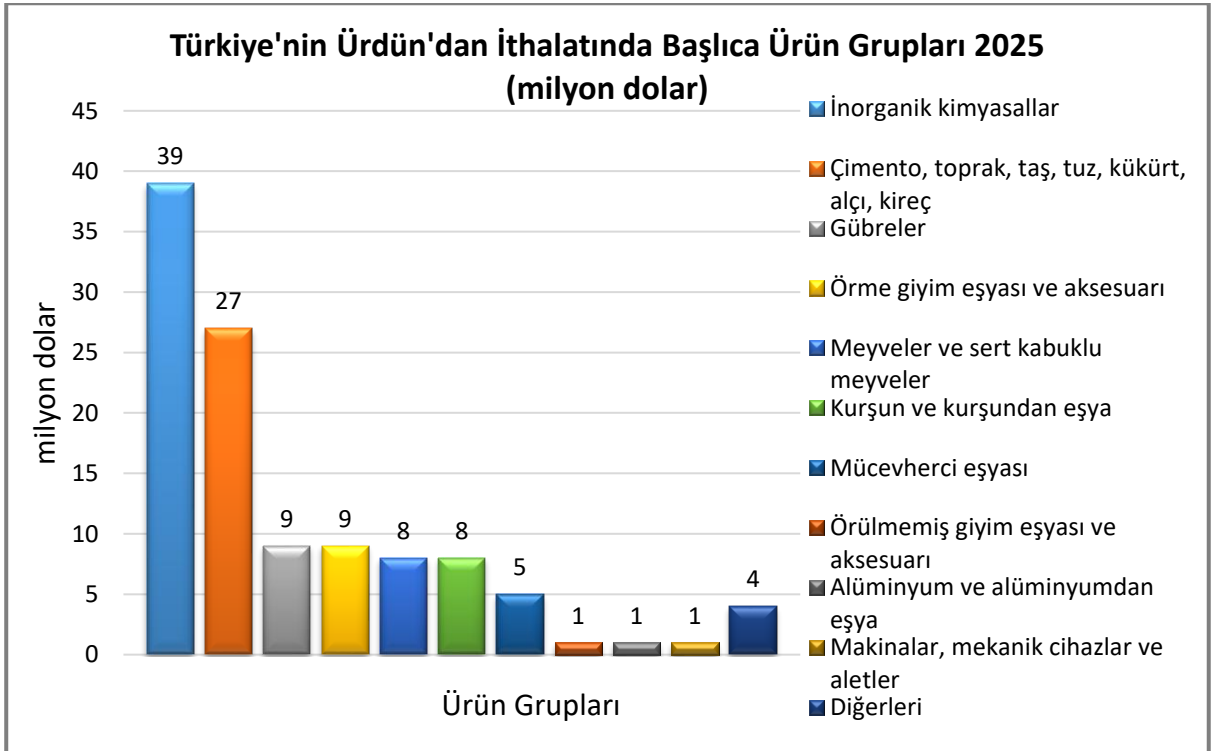
Ürdün, ülkemiz 2025 yılı ihracatında 36. sırada yer almıştır.

Türkiye'nin Ürdün'e İhracatında Başlıca Ürünler



Kaynak: Trademap/Türkiye-directdata [Detaylı tablo için tıklayınız](#)

Türkiye'nin Ürdün'den İthalatında Başlıca Ürünler



Kaynak: Trademap/Türkiye-directdata [Detaylı tablo için tıklayınız](#)

EKLER:**EK-1: Ürdün'ün İhracatında Başlıca Ürünler (1.000 Dolar)**

Sıra	GTİP	ÜRÜNLER (ilk 15)	2022	2023	2024	Pay (%, 2024)	Değişim (%, 2023-2024)
TOPLAM İHRACAT (Diğerleriyle)			12 779 807	12 589 565	11 337 490	100	-9,9
1.	2510	Tabii kalsiyum fosfatlar, tabii alüminyum kalsiyum fosfat ve fosfatlı tebeşir	1 070 064	849 273	1 038 347	9,2	22,3
2.	7113	Mücevherci eşyası ve aksamı (kıymetli metallere veya kıymetli metallere kaplama metallere)	681 404	821 558	985 516	8,7	20
3.	3104	Potasyumlu mineral veya kimyasal gübreler	1 488 495	918 810	742 211	6,5	-19,2
4.	2809	Difosfor pentaoksit, fosforik asit ve polifosforik asitler	665 805	835 589	662 833	5,8	-20,7
5.	6110	Kazak, süveter, hırka, yelek vb. eşya (örme)	803	6 434	610 908	5,4	9395
6.	3004	Tedavide veya korunmada kullanılmak üzere hazırlanan ilaçlar (dozlandırılmış)	501 728	616 699	450 085	4	-27
7.	3105	Azot, fosfor ve potasyumun ikisini veya üçünü içeren mineral veya kimyasal gübreler	189 334	172 072	449 302	4	161,1
8.	6104	Kadın ve kız çocuk için takım elbise, takım, ceket, blazer, etek, pantolon, tulum ve şort (örme)(yüzme kıyafeti hariç)	355	2 588	370 573	3,3	14218,9
9.	6109	Tişörtler, fanilalar, atletler, kaşkorseler ve diğer iç giyim eşyası (örme)	1 067	1 029	280 162	2,5	27126,6
10.	6103	Erkekler ve erkek çocuklar için takım elbise, takım, ceket, blazer, pantolon, tulum ve şort (örme)(yüzme kıyafeti hariç)	1 495	1 656	273 205	2,4	16397,9
11.	6204	Kadınlar ve kız çocuk için takım elbise, takım, ceket, blazer, elbise, etek, pantolon etek, vb. (yüzme kıyafetleri hariç)	91	2 014	238 915	2,1	11762,7
12.	6203	Erkekler ve erkek çocuk için takım elbise, takım, ceket, blazer, pantolon, tulum ve şort (yüzme kıyafeti hariç)	9 087	10 560	232 187	2	2098,7
13.	7108	Altın (platin kaplamalı altın dahil) (işlenmemiş veya yarı işlenmiş ya da pudra halinde)	41 545	390 730	195 329	1,7	-50
14.	2908	Fenollerin ve fenol-alkollerin halojenlenmiş/sülfolanmış/nitrolanmış/nitrozolanmış türevleri	0	0	181 316	1,6	-
15.	6105	Erkekler ve erkek çocuklar için gömlekler (örme)	10	6	167 840	1,5	2797233,3

Kaynak: Trademap – mirrordata /Ürdün (25.12.2025)

EK-2: Ürdün'ün İthalatında Başlıca Ürünler (1.000 dolar)

Sıra	GTİP	ÜRÜNLER (İlk 15)	2022	2023	2024	Pay (%, 2024)	Değişim (%, 2023-2024)
TOPLAM İTHALAT (Diğerleriyle)			27 364 057	25 707 802	27 983 175	100	8,9
1.	8703	Otomobiller	1 125 702	1 629 819	2 549 600	9,1	56,4
2.	7113	Mücevherci eşyası ve aksesuarları (kıymetli metallere veya kıymetli metallerle kaplama metallerden)	305 548	356 809	1 083 431	3,9	203,6
3.	7108	Altın (platin kaplamalı altın dahil) (işlenmemiş veya yarı işlenmiş ya da pudra halinde)	2 081 261	1 373 583	838 700	3	-38,9
4.	3004	Tedavide veya korunmada kullanılmak üzere hazırlanan ilaçlar (dozlandırılmış)	548 127	581 545	600 760	2,1	3,3
5.	8517	Telefon cihazları, ses, görüntü veya diğer bilgileri almaya veya vermeye mahsus diğer cihazlar	457 206	526 457	521 701	1,9	-0,9
6.	6006	Diğer örme mensucat	657 239	592 479	421 681	1,5	-28,8
7.	8411	Turbojetler, turbopropellerler ve diğer gaz türbinleri	26 779	42 073	418 340	1,5	894,3
8.	8704	Esya taşımaya mahsus motorlu taşıtlar	250 155	232 013	371 962	1,3	60,3
9.	2711	Petrol gazları ve diğer gazlı hidrokarbonlar	352 616	470 345	363 862	1,3	-22,6
10.	3901	Etilen polimerleri (ilk şekillerde)	208 025	174 152	341 603	1,2	96,2
11.	2710	Petrol yağları ve bitümenli minerallerden elde edilen yağlar	2 268 271	1 831 587	317 611	1,1	-82,7
12.	7408	Bakır teller	176 850	183 243	273 053	1	49
13.	8507	Elektrik akümülatörleri (bunların separatörleri dahil)	42 848	58 843	258 528	0,9	339,4
14.	8701	Traktörler	40 527	128 039	243 979	0,9	90,6
15.	1701	Kamış/pancar şekeri ve kimyaca saf sakkaroz (katı halde)	230 590	240 563	222 007	0,8	-7,7

Kaynak: Trademap – mirrordata /Ürdün (25.12.2025)

EK-3: Ürdün'ün Ülkelere Göre İhracatı (1.000 dolar)

Sıra	Ülkeler (İlk 15)	2022	2023	2024	Pay (%, 2024)	Değişim (%, 2023-2024)
TOPLAM İHRACAT (Diğerleriyle)		13 613 596	12 130 093	11 337 490	100	-6,5
1.	ABD	3 162 126	2 997 037	3 443 926	30,4	14,9
2.	Hindistan	2 386 189	1 696 988	1 691 879	14,9	-0,3
3.	S. Arabistan	1 836 311	1 863 076	1 534 596	13,5	-17,6
4.	BAE	513 388	758 209	543 909	4,8	-28,3
5.	Çin	743 806	705 924	441 909	3,9	-37,4
6.	İsrail	469 248	172 006	368 394	3,2	114,2
7.	Mısır	258 737	206 571	255 752	2,3	23,8
8.	Endonezya	391 317	262 830	217 077	1,9	-17,4
9.	Kuveyt	176 951	182 791	212 075	1,9	16
10.	Katar	156 025	151 274	174 608	1,5	15,4
11.	Belçika	142 627	99 148	155 247	1,4	56,6
12.	Kanada	134 438	155 997	120 581	1,1	-22,7
13.	İngiltere	237 293	125 147	112 880	1	-9,8
14.	Almanya	90 724	126 287	110 863	1	-12,2
15.	Brezilya	181 417	128 588	110 367	1	-14,2
...
18.	Türkiye	142 851	113 592	97 154	0,86	-14,5

Kaynak: Trademap – mirrordata / Ürdün (25.12.2025)

EK-4: Ürdün'ün Ülkelere Göre İthalatı (1.000 dolar)

Sıra	Ülkeler (İlk 15)	2022	2023	2024	Pay (% 2024)	Değişim (% 2023-2024)
TOPLAM İTHALAT (Diğerleriyle)		30 037 301	26 647 289	27 983 175	100	5
1.	BAE	3 968 487	3 431 140	4 985 693	17,8	45,3
2.	Çin	5 707 280	5 095 745	4 921 788	17,6	-3,4
3.	S. Arabistan	4 323 215	3 102 481	3 290 573	11,8	6,1
4.	ABD	1 539 823	1 532 179	2 030 785	7,3	32,5
5.	Türkiye	966 069	827 461	1 039 783	3,7	25,7
6.	Hindistan	1 839 762	1 612 279	968 655	3,5	-39,9
7.	Almanya	800 910	838 262	929 480	3,3	10,9
8.	Mısır	731 603	660 411	751 960	2,7	13,9
9.	İtalya	630 101	681 435	711 042	2,5	4,3
10.	Endonezya	592 633	722 768	704 665	2,5	-2,5
11.	İsviçre	1 126 852	713 012	599 783	2,1	-15,9
12.	İngiltere	378 731	466 017	551 568	2	18,4
13.	G. Kore	821 769	758 796	546 912	2	-27,9
14.	Brezilya	399 921	402 900	540 319	1,9	34,1
15.	Japonya	518 744	495 806	488 525	1,7	-1,5

Kaynak: Trademap – mirrordata /Ürdün (25.12.2025)

Ek-5: Türkiye'nin Ürdün'e İhracatında Başlıca Ürünler (1.000 dolar)

Sıra	GTİP	ÜRÜNLER (İlk 15)	2023	2024	2025	Pay (%, 2025)	Değişim (% 2024-2025)
TOPLAM İHRACAT (Diğerleriyle)			827 461	1 039 783	1 896 688	100	82,4
1.	7113	Mücevherci eşyası ve aksamı (kıymetli metallere veya kıymetli metallerle kaplama metallerden)	36 398	47 626	72 806	3,8	52,9
2.	6204	Kadınlar ve kız çocuk için takım elbise, takım, ceket, blazer, elbise, etek, pantolon etek, vb.(yüzme kıyafetleri hariç)	16 307	15 463	67 936	3,6	339,3
3.	8544	İzole edilmiş teller, kablolar ve diğer elektrik iletkenler; tek tek kaplanmış liflerden oluşan fiber optik kablolar	3 445	9 343	58 620	3,1	527,4
4.	6006	Diğer örme mensucat	43 543	45 816	55 645	2,9	21,5
5.	6802	Yontulmaya veya inşaata elverişli işlenmiş taşlar (kayagan taşı hariç), mozik için küp şeklinde taşlar, granüller	249	3 437	50 067	2,6	1356,7
6.	3924	Plastikten sofraya, mutfak, ev, sağlık veya tuvalet eşyası	3 938	7 377	48 793	2,6	561,4
7.	7214	İnşaat demiri	2 220	17 975	42 087	2,2	134,1
8.	3923	Plastiklerden eşya taşınmasına veya ambalajlanmasına mahsus malzeme, tıpa, kapak, kapsül ve diğer kapama malzemeleri	5 347	9 823	37 823	2	285
9.	2711	Petrol gazları ve diğer gazlı hidrokarbonlar	1 244	11 001	34 934	1,8	217,6
10.	7308	Demir veya çelikten inşaat ve inşaat aksamı, inşaatta kullanılmak üzere hazırlanmış demir veya çelikten sac, çubuk, vb.	6 969	13 299	33 630	1,8	152,9
11.	9403	Diğer mobilyalar ve bunların aksam ve parçaları	10 547	11 035	33 540	1,8	203,9
12.	7008	Çok katlı yalıtım camları	20	22 340	33 169	1,7	48,5
13.	8703	Otomobiller	15 096	19 639	32 635	1,7	66,2
14.	1905	Tatlı Bisküvi ve Gofretler	12 374	14 668	29 197	1,5	99,1
15.	0802	Diğer kabuklu meyveler (taze/kurutulmuş) (kabuğu çıkarılmış/soyulmuş)	18 742	28 105	24 033	1,3	-14,5

Kaynak: Trademap /Türkiye-directdata

Ek-6: Türkiye'nin Ürdün'den İthalatında Başlıca Ürünler (1.000 dolar)

Sıra	GTİP	ÜRÜNLER (İlk 15)	2023	2024	2025	Pay (%, 2025)	Değişim (%, 2024-2025)
TOPLAM İTHALAT (Diğerleriyle)			113 592	97 154	112 469	100	15,8
1.	2510	Tabii kalsiyum fosfatlar, tabii alüminyum kalsiyum fosfat ve fosfatlı tebeşir	29 901	2 813	26 746	23,8	850,8
2.	2809	Difosfor pentaoksit, fosforik asit ve polifosforik asitler	233	26 270	24 608	21,9	-6,3
3.	2834	Nitritler; nitratlar	8 225	13 457	12 990	11,5	-3,5
4.	3104	Potaslı mineral veya kimyasal gübreler	0	3 314	9 418	8,4	184,2
5.	7801	İşlenmemiş kurşun	873	3 354	7 924	7	136,3
6.	0804	Hurma, incir, ananas, avokado ve guava armudu, mango ve mangost (taze/kurutulmuş)	1 236	3 049	7 316	6,5	139,9
7.	7108	Altın (platin kaplamalı altın dahil) (işlenmemiş veya yarı işlenmiş ya da pudra halinde)	13 718	1 869	4 532	4	142,5
8.	6109	Tiörtler, fanilalar, atletler, kaşkorseler ve diğer iç giyim eşyası (örme)	1 487	1 591	1 874	1,7	17,8
9.	6103	Erkekler ve erkek çocuklar için takım elbise, takım, ceket, blazer, pantolon, tulum ve şort (örme)(yüzme kıyafeti hariç)	1 015	1 267	1 563	1,4	23,4
10.	6110	Kazak, süveter, hırka, yelek vb. eşya (örme)	1 414	1 509	1 542	1,4	2,2
11.	6104	Kadın ve kız çocuk için takım elbise, takım, ceket, blazer, etek, pantolon, tulum ve şort (örme)(yüzme kıyafeti hariç)	1 174	1 581	1 343	1,2	-15,1
12.	6101	Erkekler ve erkek çocuklar için palto, kaban, kolsuz ceket, pelerin, anorak (kayak ceketini dahil), rüzgarlık vb.	586	648	1 057	0,9	63,1
13.	7612	Alüminyumdan depo, fıçı, varil, vb. kaplar; hacmi≤300 lt (sıkıştırılmış veya sıvılaştırılmış gaz için olanlar hariç)	0	1 453	953	0,8	-34,4
14.	6203	Erkekler ve erkek çocuk için takım elbise, takım, ceket, blazer, pantolon, tulum ve şort (yüzme kıyafeti hariç)	424	476	906	0,8	90,3
15.	6105	Erkekler ve erkek çocuklar için gömlekler (örme)	341	576	758	0,7	31,6

Kaynak: Trademap /Türkiye-directdata